













השלימו את המצולעים

- השלימו כל שרטוט למצולע, בתוספת של צלע אחת או שתי צלעות.
- יש להשתמש במודד.
- כיתבו את מספר הצלעות של כל מצולע שנוצר.

| | | | |
|---|---|---|---|
|  |  |  |  |
| | | | |
|  |  |  |  |
| | | | |
|  |  |  |  |
| | | | |